

LO Squaligero®

Giornalino interno riservato ai soci del Club Subacqueo Scaligero

Numero 12 - Settembre 2004



CORTE MOLON 2004

Riusciremo, prima o poi, ad azzeccare un week-end senza pioggia? È la domanda che ci siamo tutti posti all'alba dell'8

maggio, giornata d'inaugurazione della tanto attesa (e meteorologicamente sfortunata) Festa dello Sport che ogni

anno il Comune di Verona organizza a Corte Molon.

Per questa edizione non ci siamo smentiti e abbiamo dovuto rispondere di no, visto il tempo incerto che ci ha fatto compagnia per tutta la giornata di sabato e lo sfogo brutale della domenica sera, che ci ha letteralmente fatto evacuare l'area senza nemmeno darci la soddisfazione dei fuochi d'artificio.

Ma noi c'eravamo lo stesso, e con tante novità. Prima tra tutte, e particolarmente gradita, la pompa ad immersione gentilmente rintracciata dal **Lele**, con la quale l'operazione di svuotamento della piscina di 4m x 8m x 1,5 di altezza (per un totale di 48m cubi d'acqua!)

(Continua a pagina 2)



Veduta dall'alto dello spazio del Club Subacqueo Scaligero

Club Subacqueo Scaligero

Strada la Rizza, 65 - 37135 Verona
Tel - Fax: 045.507722

www.clubsubacqueoscaligero.it
e-mail:

info@clubsubacqueoscalige.it



CERCHIAMO SPONSOR!

IL PUNTO del Presidente

Eccoci di nuovo per questa presentazione del "Punto". Ben tornati dalle ferie! Spero vi abbiano soddisfatto, siano state di vostro gradimento e soprattutto vi abbiano ritemprato e messo in forma per i nuovi impegni sociali

Facciamo un pò il punto della situazione e vediamo che tutto quello che era stato messo in cantiere lo scorso anno è stato portato a termine nel migliore dei modi possibili, e per certi versi superando le aspettative.

Corte Molon, manifestazione di promozione sportiva: è stata un veicolo di notevole impatto sia coreografico per tenda, piscina e gonfiabili, sia di immagine, che ci ha permesso di accompagnare sott'acqua parecchi "improvvisati" subacquei i quali hanno ricevuto, con sommo stupore da parte di alcuni, un attestato con foto bardati di tutto punto, per ricordare il

loro "battesimo" dell'acqua. Tutto questo ha creato nella giornata di domenica una notevole affluenza riempiendo per parecchie ore la piscina e creando un super lavoro a chi doveva registrarli, vestirli ed accompagnarli in acqua. Un elogio ci è stato fatto dal comitato organizzatore, con sentite parole per la professionalità dimostrata, che ci ha ripagato di tutte le fatiche profuse nella giornata.

Prendo l'occasione di ringraziare sentitamente tutti coloro che hanno collaborato alla buona riuscita della manifestazione dimostrando vera professionalità, quella che il CSS sa dimostrare nei momenti di impegno professionale (non faccio nomi altrimenti non mi basterebbe tutto il giornalino).

Immersioni di fine corsi: la chiusura dei nostri innumerevoli corsi, che ci hanno permesso di brevettare ben 51 subacquei

con brevetti di apnea e AR e una quarantina di brevetti di specialità in muta stagna, notturna, orientamento ecc., è stata organizzata a Rovigno, in Croazia. Tre giorni intensi per 90 persone tra soci e familiari che hanno fatto scoprire a molti il "pianeta" mare. Questi nuovi e "vecchi" subacquei hanno potuto notare le molte differenze tra l'ambiente lacustre nel quale si erano immersi fino a quel momento e quello marino: il primo è per noi una grande palestra, il secondo invece è di grande impatto, e ci permette di mettere in pratica tutto quello che durante il corso, in piscina e al lago, è stato insegnato.

Un grazie a tutti i partecipanti e un plauso a tutto lo staff didattico: accompagnatori, aiut Istruttori e istruttori.

Un plauso deve essere fatto anche a **Cristina**, che ha com-

(Continua a pagina 12)

Sommario:

Corte Molon	2
Corso Apnea	3
Cena di fine corsi	4
Brevettati 2003-2004	5
Un'immersione da sogno	6
Mercatino	7
Gita in Croazia	8
Hurghada 2004	9
Appuntamenti 1	
Nuova Boa	10
Appuntamenti 2	
Appunti di Fotosub	11
Rassegna WEB	12
AGENDA	

CORTE MOLON 2004



Il banco di presentazione gestito da **Michela e Oretta**



Il portale di ingresso dello stand.



Beppe e Federico alle prese con un futuro subacqueo.

ri, mentre il tendone con le opere fotografiche di Paolo **F e r r i** (prontamente trasformato in mostra a porte chiuse durante il Gran Premio di Formula 1) e il "banco accoglienza" hanno aiutato a costruire una

si è miracolosamente ridotta ad una ventina di minuti (e pensare che l'abbiamo fatto anche per non allagare il campo...). L'allestimento dell'area, quindi, ci è subito parso meno oneroso e, facendo tesoro dell'esperienza dello scorso anno, anche la distribuzione degli spazi è risultata decisamente migliore: la tenda adibita a spogliatoio e magazzino attrezzature, assieme al compressore di **Coltri** ed alla vasca di **IDEM SUB** che ci ha reso famosi, sono state ben delimitate e protette dalla foga dei visitato-

sorta di percorso. A catturare l'attenzione, poi, ci ha pensato un grande arco gonfiabile sormontato dallo striscione del Club, a cui ha provveduto "il coach" **Roberto Bellenzier**.

Le prove in acqua si sono svolte al meglio grazie anche al fatto che i candidati avevano tutti almeno 14 anni (come previsto dall'assicurazione che copre il Club nelle sue diverse attività). E a ricordo dell'esperienza vissuta in compagnia del Club Subacqueo Scaligero ognuno di loro ha ricevuto un attestato completo di foto a

colori.

Tra gli organizzatori meritano di sicuro un ringraziamento i "soliti noti", gli onnipresenti,

(*Michela*)

Un ringraziamento particolare al nostro principale sponsor, grazie al quale abbiamo potuto realizzare questa magnifica manifestazione.



Nuovi volti per omino Michelin: **Beppe, Renzo e Federico**.



La piscina mobile di 4 x 8 metri allestita grazie al nostro sponsor **IDEM SUB**.

Stampa realizzata da



CENTRO STAMPA DIGITALE
PROGETTAZIONE E REALIZZAZIONE MANUALISTICA
EDITORIA DIGITALE - PRINT ON DEMAND
BATTITURA TESTI - COPY SERVICE B/N E COLORE
STAMPA TIPOLITOGRAFICA

COPYGRAPH s.r.l.

Via 1° Maggio, 20/c - 37060 Mozzecane (VR)
 Tel. 045.6340570 - Fax 045.6348826

Internet: www.copygraph.it

E-mail: copygraph@copygraph.it

CORSO APNEA 2004

Si è da poco concluso il corso Apnea 2004, è stato il secondo corso tenuto dal Club Subacqueo Scaligero, e visto l'elevato numero di corsisti (ben 12 iscritti) si è rivelato molto impegnativo per noi istruttori.

Riuscire a gestire 12 allievi non è stato semplice, ci siamo trovati una squadra molto eterogenea, avevamo degli allievi completamente a digiuno di acqua, e altri che venendo dai corsi A.R. si trovavano con una discreta acquaticità. Superata una iniziale difficoltà, il corso ha imboccato la giusta direzione e i risultati non sono tardati a venire. Tutto lo staff didattico si è dovuto impegnare molto, gli allievi sono riusciti a recepire i nostri insegnamenti in

modo rapido e concreto e alla fine le loro prestazioni sono migliorate in modo incredibile.

La giusta conclusione di questo corso è stata l'uscita al mare. Siamo stati in Croazia, a Rovigno. Sono stati due giorni semplicemente perfetti: tempo splendido, mare ottimo e compagnia simpaticissima.

Il sabato siamo andati sull'ultima isola di Rovigno, isola attrezzata con una specie di pontile. Quindi la barca ci ha sbarcati a terra, dove siamo riusciti a prepararci in



completamente tranquilli e dove le mogli e le fidanzate hanno potuto praticare il loro sport preferito: fare le lucertole al sole.

Nel tardo pomeriggio abbiamo deciso di fare un'altra immersione nel tratto di mare antistante l'albergo e, udite udite, in 5/6 metri d'acqua abbiamo visto una quantità incredibile di granseole,

abbiamo visto murene, salpe, occhiate e saraghi.

È proprio vero, a volte i posti che sembrano insignificanti si rivelano un'esplosione di vita.

La domenica abbiamo fatto un'immersione sull'isolotto di fronte al faro di Rovigno. Anche in questa immersione abbiamo visto una notevole quantità di vita sottomarina, il fondale era molto bello e vario. Ma a causa di un po' di onda lunga - e del fatto che alla sera tutti leoni e alla mattina tutti c...i - abbiamo avuto un paio di defezioni, e siamo stati costretti ad interrompere l'immersione.

Eh sì, non abbiamo fatto solo immersioni, ma anzi, sembrava che l'obiettivo principale fosse abbuffarsi di pesce, e credetemi, ci siamo riusciti. Un plauso di merito sicuramente dobbiamo farlo al sommelier ufficiale del corso apnea, il quale si è portato una fornitissima cantina da Verona e ci ha fatto degustare passiti e recioti di rara bontà.

Cos'altro dire... È stato un corso molto im-

pegnativo ma gratificante - l'impegno paga sempre - e i risultati ottenuti sono stati molto incoraggianti per il futuro di questa disciplina all'interno del Club. Grazie, grazie a tutti i nostri allievi, per i risultati ottenuti e per gli stimoli che ci hanno trasmesso. Sono: **Bernardi Gianluigi, Bonvicini Daniele, Bonvicini Giovanni, Cerretta Mauro, Compri Renzo, D'Antuono Alessandro, Fenzi Serena, Fila Luca, Grandi Alessandro, Penacchioni Matteo, Residori Elena, Venturelli Roberto.**

Un ringraziamento particolare va al nostro staff didattico formato da **Bastogi Gualtiero, Tessari Davide e Scavi Paolo**, sempre attenti, sempre pronti. Senza di loro non saremmo mai riusciti a portare a termine questo corso, grazie.


(Gli istruttori:

Riccardo Fiorentini
Luca Pegoraro)



La prima regola dell'apnea è **R I E M E R G E R E**, SE NON LA SI CONOSCE NON SI È APNEISTI ma suicidi in procinto di riconoscersi tali. L'apnea ci insegna: **CHI FA UN TUFFO DENTRO DI SÈ RIEMERGE SEMPRE PER UNIRSI A QUALCUN ALTRO.**

RICORDATELO!



PIZZERIA ROMANO

Via Campagnetta, 9
AVESA - VERONA
Tel.045/8349873

Turno di chiusura il Martedì

PIZZERIA ROMANO

SPECIALITÀ PANARA

SPECIALITÀ SPAGHETTO ALLO SCOGLIO

CENA DI FINE CORSI 2004

La tradizionale serata di consegna dei brevetti, venerdì 4 giugno, ha registrato il pienone. La trattoria "Al Parolin" di Alpo di Villafranca, che per l'occasione ci ha messo a disposizione la sala più grande, si è riempita di nuovi e "vecchi" subacquei, molti dei quali - invidiatissimi - in procinto di partire per la gita del Club in Mar Rosso...

C'è chi si è particolarmente distinto durante la serata, come il gruppo degli allievi di Apnea che ha pensato bene di allietare l'assemblea decantando dei soavi versi destinati a rimanere per sempre nel cuore di tutti i presenti. La generosità del Consiglio, poi, ha permesso di organizzare una piccola lotteria "estiva", arricchita da curiosi premi finiti -

chissà come mai - ad alcuni brevettati di 2° grado.

Un tavolo ha attirato particolarmente l'attenzione: quello dei ragazzi del delfinario di Gardaland, per i quali il nostro Club ha tenuto il corso di 2° grado AR con le specializzazioni richieste nell'ambito della normativa 626. **Domenico Ballarini, Roberto Bellenzier e Marco Pajola**, coadiuvati da **Christian Cittadini** e dalla sottoscritta (prima che si rompesse un dito del piede...), hanno avuto la possibilità di varcare la soglia del delfinario ed osservare da vicino **Daniel, Valeria, Fabio, Barbara, Monica e Cesar** alle prese con i delfini. Un'esperienza entusiasmante durante la quale abbiamo cercato di carpire ogni piccolo segreto



Roberto, Claudio e Paolo mentre esibiscono i brevetti del 3° Grado.

dell'intesa che lega gli addestratori a questi splendidi animali (e di cui vi racconteremo prossimamente).

Non ci resta che fare le congratulazioni a tutti i brevettati, e augurare a chi ha da poco abbracciato il nostro sport che questo sia solo l'inizio di un lungo, continuo percorso di conoscenza! *(Michela)*



Gli amici dei delfini Fabio, Barbara, Daniel e Monica (un po' nascosta) alla cena.



Anna, Paolo D.M. e Paolo P. ritirano i primi premi della lotteria.

AUTO TIME

PRATICHE AUTO E CONS. AUTOMOBILISTICA

- PASSAGGI DI PROPRIETÀ
- VISURE PRA
- DUPLICATI LIBRETTI, CDP E PATENTI
- COLLAUDI
- PAGAMENTO BOLLI

Sconti ai soci del Club

Via Lugagnano, 64 - 37139 VERONA
Tel. e Fax 045-8900349



FEDERAZIONE ITALIANA PESCA SPORTIVA E ATTIVITÀ SUBACQUEE SEZIONE DI VERONA, BREVETTI RILASCIATI NELL'ANNO 2003-2004

1° GRADO A.R.

BELLENZIER ROBERTO
BELLOTTI GIANLUCA
(Melegari Giuseppe)
(Panarotto Paolo)
(Bastogi Gualtiero)

CAVAGGIONI ROBERTO
FENZI SERENA
GAZZOLI MARINA
HUMPHRIES RUTH
MARCHESINI ANNAMARIA
PENNACCHIONI MATTEO
RESIDORI ELENA
ZAMPIERI ELIA

1° GRADO A.R.

MONTINI MANUELA
CASAROSA MARCO
(La Placa Henry)
(Zampieri Alberto)

CANTIERI MATTEO
FERRERI MARINA
KOSMALA MARTINO
BELLAMOLI SILVANO

1° GRADO APNEA PEGORARO LUCA FIORENTINI RICCARDO

BERNARDI GIANLUIGI
BONVICINI GIOVANNI
BONVICINI DANIELE
CERETTA MAURO
COMPRI RENZO
DANTUONO ALESSANDRO
FENZI SERENA
FILA LUCA
PENNACCHIONI MATTEO
RESIDORI ELENA
VENTURELLI ROBERTO

1° GRADO APNEA

PEGORARO LUCA
FIORENTINI RICCARDO
BALLARINI DOMENICO

BOTTER ROBERTO
PISANU PAOLO
TOMMASI ELENA
BALLERINI GABRIELLA
LA PLACA HENRY
PENNISI ENRICA
SARULLO FRANCESCO
ZAMPIERI ALBERTO

2° GRADO A.R.

CAUCCHIOLI ALESSANDRO
CORDIOLI LUCA
(De Martin Paolo)
(Moneta Michela)

BELLISOLA GERMANO
BERGONZONI FABIO
CAVALLINI LUCIO
DEGANI FABIO
FILIPPINI DIEGO
FINESTRA ALEN
FRIGO FRANCO
VALENTI EMANUELE
ABATE VICTOR

3° GRADO A.R.

BALLARINI DOMENICO
(Cordioli Federico)
(Cittadini Christian)
(Bussola Marco)

BOTTER ROBERTO
PISANU PAOLO
PESCATORI CLAUDIO

2° GRADO A.R.

GARDALAND
BALLARINI DOMENICO
BELLENZIER ROBERTO
(Moneta Michela)
(Cittadini Christian)

Gardaland

ACCIAI BARBARA
ACCIAI MONICA
BANDINI FABIO
BARROS DANIEL
REDIVO VALERIA
TORRES CESAR

1° GRADO

DIVERSAMENTE ABILI
DE ANGELIS ANDREA
(Giacomello Giuseppe)
(Peruffo Claudio)
(Aganetti Angelo)
(Piccinini Elena)

PASETTO CRISTINA

CONGRATULAZIONI A TUTTI!

E di questi...
cosa ne
faccio!?



Il potere dell'istruttore...

Parisi
waterwear



MUTE UMIDE
MUTE SEMISTAGNE
MUTE STAGNE
ACCESSORI

CREA MUTE SU MISURA PER OGNI USO
RIPARAZIONI E ASSISTENZA
SU TUTTO L' EQUIPAGGIAMENTO SUBACQUEO

PARISI SUB di Lorenzo Parisi
Via G. Galilei, 22 - 37014 CASTELNUOVO d/G (VR) - Italia
Tel/Fax 045.7570069 - Cell. 347.9367421
Sito Web: www.parisisub.com
E-mail: parisisubwaterwear@libero.it

UN'IMMERSIONE DA SOGNO



Nel periodo delle mie vacanze in Sardegna mi è capitato di fare soltanto un paio d'immersioni, ma sicuramente affascinanti.

Percorrendo la strada che da Alghero porta al promontorio di Capocaccia, ho notato diversi diving. Pensai che dovesse proprio essere un bel posto quello per fare immersioni. Quasi arrivati a Capocaccia c'è una piccola baia chiamata loc. Tramariglio, una piccola casetta sulla spiaggia, un paio di gommoni e un gruppetto di gente simpatica ed accogliente. Ho parlato con il titolare del diving (Sandro), il quale mi ha descritto le spettacolari immersioni che avrei potuto fare in quella zona. Non ho esitato molto e ho deciso che quella simpatica persona dall'aria così familiare e rassicurante sarebbe stata la mia guida nell'oasi marina di Capocaccia.

Ore 15, appuntamento con gli altri compagni d'immersione, 2 corsisti e una ragazza milanese molto in gamba. Si chiaccherà un po' sulle bellezze locali (sempre in ambito subacqueo), poi Sandro ci

spiega l'immersione che stiamo andando a fare e da lì a poco siamo pronti per salpare. Tutti vestiti, si caricano le attrezzature sul gommone e si parte "a tutta velocità" -dice Sandro- perché dobbiamo arrivare sul posto prima degli altri diving. Infatti, è nel pomeriggio che si organizzano le immersioni nella parte nord del promontorio di Capocaccia, grazie alle condizioni ambientali favorevoli. Il vantaggio del diving di Sandro è che è il più vicino e quindi batte tutti sul tempo. Arrivati sul posto non resta che buttare l'ancora, sistemarci la maschera esplash!

A guardarci intorno ci sentiamo piccolissimi davanti alla maestosità di quelle montagne così saldamente ancorate al mare. L'immersione inizia e già nuvole di pesci si avvicinano, ci accompagnano lungo il nostro percorso. Non saprei dire con esattezza tutte le specie che ho

visto, ma sono veramente tante e tutte diverse. Pesci blu, verdi, gialli, neri, rossi, sono tutti lì come a formare una grande tavolozza di colori che, nell'immensità del blu mare rendono l'atmosfera surreale.

Scendiamo sulla parete guardando tra le spaccature della roccia, casa di diverse varietà di molluschi e crostacei. Il fondale non è molto profondo,

arriviamo a 18 mt. circa e ci muoviamo sulla dorsale est. Ci guardiamo intorno e sembra di essere in un grosso acquario, ricco di vita e colori. Al nostro passaggio qualcuno cerca di nascondersi,

altri si mimetizzano con i colori dell'ambiente, come un bellissimo gruppo di scorfani rossi tra le spugne e le gorgonie. Le stelle marine invece sono sdraiate sulle rocce come a prendere il sole.

Ci giriamo ancora qualche minuto intorno, in modo che

Sandro possa valutare il nostro comportamento subacqueo e la nostra preparazione. Comincia la vera e propria avventura. Sandro ci guida in percorsi avversi, ma affascinanti. Passiamo sotto ad enormi volte o porticati (da lì il nome dell'immersione) piccoli tunnel luminosi ricchi di vegetazione. Faccio un paio di giri su me stesso per riuscire a vedere quello che mi circonda. Le pareti sono piene di piccole margherite gialle (*Parazoantus Axinellae*), vacchette (*Discodoris atromaculata*), gorgonie e spugne coloratissime; c'è anche la *Paramuricea Clavata* molto particola-



IDEM SUB

CENTRO ATTREZZATURE SUBACQUEE

VENDITA E ASSISTENZA

Via Milano, 177 - Castelnuovo d/G (VR)

Tel. 045-6450774



MERCATINO

Stai cercando di comperare o vendere qualcosa? Lo Squaligero è a tua disposizione!

CONTATTA
per tempo la redazione.



- * **Andrea De Angelis**
- jacket dive rite tecnico €450,00
- erogatore oceanic scarico laterale € 150,00
- erogatore scubapro g250 mk20 completo di manometro e frusta da ml. 2,00 + frusta L.1,00 + frusta jacket €200,00 tutto usato massimo 10 volte!!!!
- muta stagna coltri pre-compresso mm. 3 usata solo uscita corso muta stagna 2 volte!!!! €300,00
- muta stagna Poseidon in neoprene 7 mm. taglia 5° autovestente €450,00 trattabili

- * **Marco Pajola** (045-976390), tecnico e consulente del CSS per quanto riguarda l'attrezzatura subacquea, propone alcuni articoli nuovi e usati:
- Erogatori Scubapro
- R190 MK20 - R190 MK14 - R290 MK20
- Jacket Coltri varie taglie, Bommole varie, Maschera granfacciale Ocean Reef in silicone, come nuova.

- * **ATTENZIONE: stock di mute nuove!** Il Lele (347-1742944), vende mute MARES 5 millimetri intere, con cappuccio e cerniera frontale. Taglie 4° e 5°.

- * **Riccardo Fiorentini** (riccardo@riccardoflorentini.it 045.522505 e 348.9015513):
- erogatore MR12 MARES, con attacco INT €100
- consolle (manometro, profonditàmetro e bussola) ad €50
- erogatore COLTRI SUB, con attacco INT €100
- pinne MARES mod. Power Planning ad €50
- monobombola 18lt. biattacco INT collaudato fino luglio 2004 ad €100
- compressore Coltri elettrico monofase; doppia frusta attacco DIN ad €900
- Muta stagna Teti in neoprene (1,75 - 1,70) con calzari, polsini e collo nuovi ad €200 cappuccio e cerniera frontale. Taglie 4° e 5°.

- * **Paolo** (349.3420945) vende **Honda Hornet 600** blu del 2002, con borsa serbatoio: **5.400€** Disponibili anche Casco, giubbotto in pelle e stivaletti.



Uno scorcio di Capo Caccia.

re perché è nera come il carbone, ma appena la illumini diventa rosso fuoco. Superato il percorso dei porticati, il paesaggio cambia nuovamente, non più massi enormi ma sabbia, non più fili di luce, ma un grosso faro, tutto questo stando a 17/18 mt. Sono meravigliato, ma non è ancora finita.

Sandro fa un check sulla quantità d'aria rimasta e poi ci fa segno di seguirlo. Non lo avevo notato, ma dietro di lui c'è in piccolo buco nero di circa 2mt di diametro, e lui sparisce lì dentro. Siamo rimasti qualche secondo immobili, ci siamo scambiati qualche occhiata, ma io ero troppo affascinato da quel posto per potermi tirare indietro, così mi sono infilato. Da quel punto parte un budello, dentro è buio pesto, solo le nostre torce c'illuminano la via. Visto che è molto stretto e contorto, decido di sgonfiare il jaket e di farmi strada aggrappandomi

Primo piano di una cernia vanitosa.



con le mani e senza pinneggiare per non rovinare la visuale a quelli dietro. Appena la torcia illumina qualche cosa di particolare sgraniamo gli occhi, ma non per paura, per stupore e meraviglia. Ecco apparire un enorme scorfano rosso probabilmente dormiente, invece i gamberetti corrono su e giù.

Siamo quasi alla fine del budello, riesco a vedere la luce e i pesci in lontananza che ci aspettano, anche la vegetazione ricompare. Mi



Tramonto su Alghero.

soffermo sopra ad una conca scavata nel fondo e attirano la mia attenzione due piccoli scorfani e un altro pesciolino variegato che si rincorrono. Guardando bene con la torcia vedo che un enorme astice cerca di nascondersi dietro ad un sasso, ma è troppo grosso, sembra un elefante dietro un filo d'erba. Ci siamo guardati negli occhi e in un istante ho pensato: "Ci vediamo stasera a tavola". Ho fatto segno agli

altri della scoperta e ho proseguito.

Siamo ormai al termine dell'immersione, abbiamo ancora circa 50 atm e la guida comincia l'avvicinamento alla barca. Ci fermiamo come da procedura a fare la tappa di sicurezza intorno ai 3 mt. Anche i pesci si fermano con noi, ormai facciamo parte del loro ambiente. Siamo sparsi qua e là, alcuni fermi alla ricerca dell'assetto perfetto, altri sopra una piccola montagnola. Io seguo Sandro che si diverte a stuzzicare qualche dattero di mare nascosto tra i buchi dei massi, poi attira la mia attenzione un anemone dorato (condylactis aurantiaca) che venendo accarezzato si ritira su sè stesso come una pallina.

Appena fuori dall'acqua i commenti e le curiosità sulle cose viste. Siamo tutti felici e soddisfatti, soprattutto Sandro perché ci ha fatto fare una splendida immersione. Sarei stato giù delle ore, ma mi riprometto di ritornare al più presto. Al diving, mentre riponiamo le attrezzature, ci si racconta di altre immersioni spettacolo. Parlo ai ragazzi del nostro divertentissimo club, lasciandogli il depliant e il nostro famosissimo adesivo, ringrazio Sandro e il suo staff per l'accoglienza, la simpatia, lo spirito e la professionalità nel loro lavoro.

Se andate ad Alghero o da quelle parti, sappiate che a Capocaccia c'è un amico che vi aspetta per farvi fare un'immersione da sogno.

(Lele)

Per le immersioni a Capo Caccia:

OVERING DIVING

Loc. TRAMARIGLIO, AREA PROTETTA DI CAPO CACCIA (ALGHERO) Tel. e fax: 079.319184 cell. 333.6744889 www.ovingdiving.it e-mail: Sandro@ovingdiving.it

GITA IN CROAZIA - Rovigno

Ancora una volta per la gita di fine corsi la nostra mèta è stata la costa croata, e in particolare la bella cittadina di Rovigno.

Gli allievi del corso di immersione sui relitti hanno anticipato la partenza di un giorno per effettuare una ricognizione sul Baron Gautsch (vd Lo Squaligero n.5), che anche quest'anno non ha deluso le nostre aspettative. Nonostante in base ad alcune indicazioni ricevute in



loco ci aspettassimo un'immersione in corrente e con poca visibilità, tutto è andato per il meglio e la discesa sul relitto ha offerto il consueto spettacolo: il fascino di percorrere i vani di quel che resta dell'elegante piroscavo affondato nel 1914, ora eletto a residenza da una grande varietà di organismi marini.

La sera del 21 maggio l'arrivo del pulman ha ricompattato il



La pacifica invasione dei sub del CSS



Il "MAI TESTICOL TEAM"!

nostro gruppo, decretando il tutto esaurito all'hotel Valdaliso che per quel week-end ospitava anche un raduno internazionale di motociclisti e una comitiva di maschere carnevalesche (anche da Verona) per una manifestazione locale.

Sul fronte delle immersioni didattiche, purtroppo, anche quest'anno abbiamo dovuto arrenderci alla mucillagine, una fastidiosa coltre bianchiccia dannosissima per tutti gli esseri viventi che abitano i fondali croati.

Speriamo che il prossimo anno cambi qualcosa!

(Michela)



Serena (sopra) e l'istruttore Andrea De Angellis con la sua inconfondibile muta.

PIZZERIA
SORRISO

SALETTA
RISERVATA
SU PRENOTAZIONE

Giorno di chiusura lunedì
Aperto dalle 12.00 alle 22.00
Locali dotati con Area Coperta
Pizzeria e Trattoria anche a Mercoledì
Più di 100 specialità di pesce
Specialità: pizza fagottini e panara

Via B. Romagnoli, 37
37139 Verona
Tel. 045-8900161



HURGHADA 2004

Anche quest'anno il Club ha organizzato una stupenda vacanza sul Mar Rosso. Grazie alla collaborazione dell'agenzia **Quando Viaggi** e alla meticolosa organizzazione di **Domenico Ballarini** una quarantina di perso-

ne (adulti e bambini) hanno potuto godere (chi più chi meno) degli incantevoli fondali del Mar Rosso.

Personalmente è stata la mia prima esperienza in questo posto e non vi dico il mio stupore nel constatare la quantità enorme e la varietà impressionante di colori e forme di vita che ci vivono. In questo numero vi darò un breve assaggio di quanto accaduto ma vi prometto che sul prossimo racconteremo e vi faremo



via Tazzoli, 7 - 37121 Verona
Tel. 045.8015672 / 8036542
www.quandoviaggi.it
e-mail: info@quandoviaggi.it

vedere molto altro.

Ovviamente una delle cose più importanti sono state le tante immersioni... Beh, tante e bellissime! Pensate, siamo riusciti, anche se per poco, a vedere uno squalo pinna bianca e una tartaruga!

I giorni sono passati tra le immersioni, i bagni in piscina, le immersioni notturne e le tante abbuffate di ogni tipo al ristorante del villaggio.

La motorata notturna è stata divertente, anche se molto polverosa (basta vedere le foto!).

La vacanza si è conclusa con un'escursione a Luxor (Valle dei Re), viaggio che ha ripagato la tanta fatica dell'alzaticcia con le faraoniche imprese di una civiltà antichissima.

(Christian)

APPUNTAMENTI

INAUGURAZIONE ANNO DIDATTICO 2004-2005

Centro Polifunzionale "DON CALABRIA"

Sala conferenze

(martedì 5 Ottobre)

La tradizionale serata di apertura delle attività del Club sarà l'occasione per presentare nel dettaglio tutti i corsi previsti per il prossimo anno.

L'attenzione che il CSS ha deciso di dare allo sport dedicato ai diversamente abili è sottolineato dal legame che per tutto l'anno ci vedrà operare presso la nuova struttura polifunzionale del "Don Calabria".

La serata di corsi si svolgerà come sempre al venerdì in via Colonnello Galliano, ma il secondo appuntamento in piscina verrà spostato al martedì, appunto al Don Calabria di via San Marco, 121.

Per questo motivo il ritrovo presso la sede sociale di Forte Azzano sarà ogni mercoledì sera dalle 19:00 alle 23:30.

L'appuntamento con il nuovo anno didattico è quindi alle 21:00 in via San Marco. Un ricco buffet Vi attende ... non mancate!



Una parte del gruppo a Luxor.



Subacquei o minatori? Prima della motorata notturna.



Una bella Foto di Francesco, Marina ed Enzo Ferreri.

Un servizio più dettagliato della gita, con le foto dei bellissimi fondali del Mar Rosso, sul prossimo numero!



MECC. SYSTEM S.R.L.
OFFICINE MECCANICHE

MECC. SYSTEM s.r.l.
Viale della Tecnica, 2/4
37064 Povegliano V.se (VR)
ITALY
Tel. 045-7971960
Fax 045-6359441

www.meccsystem.com



ORTOPEDICA SCALIGERA
Ricerca ed esperienza al servizio della salute

Lo specialista del "su misura"
Plantari - Calzature ortopediche - Tutori - Busti - Protesi
Elettromedicali - Carrozine e Ausili per disabili
Ausili per la comunicazione

dal lunedì al venerdì 9.00/13.00 - 15.00/19.00
37138 Verona - Via Umbria, 12 (B.go Milano)
Tel. 045/8100445 - Fax 045/566307

APPUNTAMENTI 2

PROVE GRATUITE

Piscina "G. Conti"

**Via col. Galliano - Verona
(domenica 3 ottobre)**

Piscina "Santini"

**Via Santini, 15 - Verona
(domenica 10 ottobre)**

In entrambe le giornate istruttori ed aiuto istruttori del Club saranno a disposizione di tutti coloro che vorranno provare l'emozione di un'immersione, in totale sicurezza. Le prove si svolgeranno dalle ore 10:00 alle ore 12:30.

Per maggiori informazioni contattare **Luca Pegoraro** (045-568903) e **Luca Cordioli** (045-8680221).

INIZIO CORSI

Piscina "G. Conti"

**Via col. Galliano - Verona
(venerdì 15 ottobre)**

La piscina sarà a disposizione di tutti i corsisti e i soci dalle ore 21:30 alle ore 23:30.

**SECONDA SERATA
DI PISCINA**

Piscina "Don Calabria"

**Via San Marco, 121 - Verona
(martedì 19 ottobre)**

Sarà possibile usufruire del nuovo impianto dalle ore 21:00 alle ore 23:30.

LAVORI IN SEDE

Forte Azzano

(sabato 13 e

Domenica 14 novembre)

Speriamo che questo ennesimo appello non resti ignorato. C'è davvero bisogno del contributo di tutti noi per dare una svolta all'intervento sulla nostra sede!



NUOVA BOA IN VISTA?

È tutta l'estate che se ne parla, ma della nuova boa segnalazione regolamentare (rossa con striscia bianca), al momento, si sa ben poco.

Ciò che è certo è che sul problema della sicurezza sul Lago di Garda, portato tristemente alla ribalta da recenti episodi di cronaca, la Provincia di Brescia ha aperto un tavolo di lavoro al quale ha preso parte anche la locale sezione della FIPSAS. In discussione non solo l'annosa questione della visibilità dei subacquei impegnati in immersione, ma anche il rispetto delle norme che regolamentano la navigazione sul nostro lago, preso di mira ogni anno da tanti turisti che nella maggior parte dei casi si improvvisano esperti timonieri veleggiando a pochi metri dalla riva, o ancora sfrecciano spavaldi su motoscafi a noleggio, noncuranti del pericolo che possono rappresentare.

Frutto di tale confronto è stato un **protocollo d'intesa** stilato tra la Provincia di Brescia, la Comunità del Garda e la FIPSAS del capoluogo lombardo, allegato alla delibera della Giunta Provinciale 152 del 20/04/04, per la **sperimentazione** di una boa segnalazione di maggiori dimensioni, di colore rosso o arancio, dotata della

consueta bandiera di segnalazione regolamentare (rossa con striscia bianca) di 32 x 25 cm. Complessivamente il prototipo del pallone misura 35 cm di diametro ed è alto 22 cm, mentre l'asta porta bandiera sporge di 90-105 cm.

È importante sottolineare che **non esiste alcun provvedimento che renda obbligatorio il suo utilizzo**, non potendo le istituzioni coinvolte nella sua sperimentazione legiferare in materia. Tuttavia l'opportunità di ricorrere ad una boa di segnalazione di maggiori dimensioni è indubbia e per questo le associazioni subacquee bresciane si sono impegnate nel favorirne la diffusione, supportate da una campagna di informazione che ha distribuito poster e un libretto sulla navigazione sicura curato da Miriam Lettori, istruttrice nautica del Garda Yachting Charter.

Sul lato veronese del Garda questa iniziativa non si è fatta particolarmente notare, ma quanti di noi si ritengono al sicuro quando si immergono con la tradizionale boa, che per la normativa attualmente in vigore dovrebbe mantenersi visibile fino a 300 mt di distanza, anche in caso di foschia o



lago mosso? Potrebbe essere effettivamente utile godere di uno strumento capace di segnalare in maniera più efficace la nostra immersione, soprattutto se si pensa che le autorità locali stanno attualmente prendendo in considerazione l'opportunità di ripristinare addirittura l'obbligo della barca appoggio con persona a bordo...

Garantirsi oggi una maggiore visibilità con la nuova boa - in vendita da diverse settimane anche nel veronese - potrebbe evitare a molte associazioni sportive, come la nostra, l'obbligo futuro di acquistare e mantenere un'imbarcazione.

(Michela)

COLTRI SUB

contatti

Stabilimento: via Colli Storici, 177
San Martino della Battaglia (BS)
Tel. 030 9910297 - 9910301
Fax 030 9910283
www.coltrisub.it
E-mail: coltrisub@coltrisub.it

DUE PAROLE SUL DIAFRAMMA



Gran parte delle nozioni che riguardano la foto-sub sono parte integrante della fotografia in senso generale. Un cenno di come è fatta una macchina fotografica fu pubblicato nel secondo numero di questo giornale. Vorrei però entrare un po' più dettagliatamente sul funzionamento di alcune parti essenziali, come il **diaframma**, per spiegare sotto l'aspetto tecnico come agiscono questi dispositivi.



DIAFRAMMA

La funzione del **diaframma**, in modo analogo alla pupilla dell'occhio, è quella di variare la quantità di luce in entrata attraverso l'obiettivo; è sistemato all'interno dell'obiettivo stesso, ed è formato da una serie di sottilissime lamelle metalliche, con forma poligonale tendente alla forma circolare. È regolabile a piacere e se ne può variare la dimensione con lo spostamento contemporaneo di tutte quelle lamelle che lo compongono. È un dispositivo che, abbinato all'**otturatore**, determina la regolazione per ottenere la giusta esposizione della pellicola sensibile alla luce.

Per luminosità di un obiettivo si intende la quantità di luce di cui è capace l'apertura massima del suo **diaframma**. L'apertura del diaframma di un obiettivo viene identificata in numeri **f**, che stanno ad indicare il **rapporto tra lunghezza focale dell'obiettivo e diaframma**:

- f/1.4 f/2 f/2.8
- f/4 f/5.6 f/8
- f/11 f/16 f/22

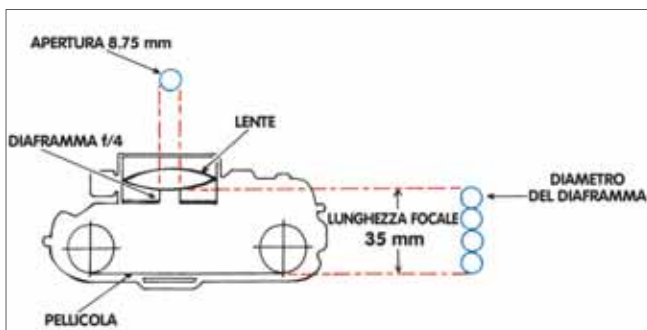
La lunghezza focale di un obiettivo corrisponde alla distanza tra piano pellicola e il centro ottico dell'o-

iettivo stesso (lente posteriore). Dividendo la lunghezza focale di un obiettivo per il numero **f** impostato, si ottiene il diametro del foro espresso in millimetri. Come per un obiettivo di lunghezza focale di 100 mm con impostato il diaframma f/4 avremo

$100 : 4 = 25$ diametro del diaframma, così per un obiettivo di lunghezza focale 35 mm con lo stesso diaframma avremo $35 : 4 = 8.75$ diametro del diaframma.

metà rispetto ad un diaframma f/5.6.

Quindi se si apre il diaframma di due f/, o due "stop" per usare termini professionali, si quadruplica la quantità di luce che entra nella fotocamera, e non si aumenta del triplo come la logica potrebbe suggerire!

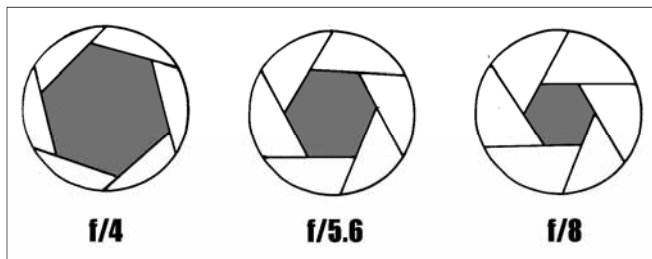


In questo schema è rappresentata la macchina fotografica NIKONOS con obiettivo 35mm. Il valore numerico del diaframma (in questo caso f/4) corrisponde a quante volte il diametro del suo foro sta nella lunghezza focale dell'obiettivo.

È stato utilizzato questo sistema perché fornisce un **valore costante di luce** in obiettivi diversi. Se si indicasse il solo diametro del diaframma non si avrebbe mai un preciso termine di paragone. Infatti il medesimo diametro fornisce una luminosità più bassa in un teleobiettivo che in un grandangolo. In questo modo con il medesimo valore di luce si possono intercambiare obiettivi di diversa lunghezza focale, avendo la certezza che l'esposizione resti uguale.

Il passaggio di un numero **f** al precedente o al successivo comporta un raddoppio o un dimezzamento dell'area del foro. Di conseguenza il diaframma **f/8** farà passare doppia luce rispetto ad un diaframma **f/11** e la

Il numero successivo di un diaframma è il risultato del numero precedente moltiplicato per la radice quadrata di 2.



Ad ogni aumento del valore numerico corrisponde il dimezzamento dell'area del diaframma.

La ghiera sposta il diaframma in modo continuo, ma è intervallato da tanti scatti che facilitano il passaggio preciso tra un diaframma e l'altro. Si può regolare la ghiera in qualsiasi punto intermedio utilizzando tranquillamente anche

gli spazi interposti tra un diaframma e l'altro, per una più accurata esposizione della pellicola alla luce.

Il diaframma assieme alla focale dell'obiettivo e alla messa a fuoco determina la **profondità di campo**, in altre parole lo spazio a fuoco davanti e dietro al soggetto principale che si vuole ritrarre. Si ottiene la maggior profondità di campo quando il diaframma è chiuso al massimo, la focale è corta e il soggetto è lontano.

Il diaframma oltre a determinare la profondità di campo, influisce anche sulla perfetta **incisione** dell'immagine ripresa: essa è determinata non solo dalla **minor** sensibilità della pellicola e dalla perfetta messa a fuoco, ma anche dalla posi-

zione del **diaframma** impostato a metà della sua escursione, cioè a circa **f/8**. Si potranno ridurre le aberrazioni ottiche e l'obiettivo darà il meglio di sé.



(Paolo Ferri)

NEL PROSSIMO NUMERO:

"Due parole sull'otturatore"

Per richieste, domande od omissioni scrivete a paolo_ferri@tin.it. Vi risponderà personalmente via e-mail o sulle pagine de "Lo Squaligero".

RASSEGNA WEB

www.fipsas.it



La rassegna WEB di questo numero, un pò scarna, mette in evidenza il rinnovamento del sito della nostra federazione. Qui si possono trovare tutte le infor-



mazioni riguardanti date, appuntamenti e soprattutto regolamenti, didattica e molto altro ancora

(Christian Cittadini)

(Continua da pagina 1)
pletato il suo corso per Diversamente Abili dimostrando caparbietà e tenacia, e riuscendo così a coronare una sua grande passione.

Corso di Operatore Sub di Protezione Civile: Si è concluso anche il corso di operatore di protezione civile organizzato in collaborazione con la regione Veneto dove sono stati brevettati una decina di subacquei di cui ben 3 del CSS: **Angelo Aganetti, Fabio Cordioli e Nicola Zambelli.**

Mar Rosso - Hurghada: il folto gruppo di turisti del CSS (37 persone) ha potuto ammirare, partecipando alle uscite subacquee, quanto straordinario sia quel mare ricco di colori, flora e fauna. Molti di questi, non subacquei, avrebbero voluto scendere sott'acqua con l'auto respiratore per poter condividere quelle esperienze che mariti o fidanzati hanno vissuto ogni giorno, rimandando al prossimo anno la prima immersione in questo meravi-

glioso paradiso, e riproponendosi di partecipare ad un corso subacqueo.

Il Mar Rosso non è stato solo una gita subacquea ma sono state organizzate tante altre attività, dalla visita guidata alla splendida Luxor alla motorata notturna nel deserto, permettendo così di divertirsi anche a chi sott'acqua non andava.

Estartit: la bellezza del nostro mare Mediterraneo ha permesso ai 18 fortunati partecipanti di capire quanto una riserva naturale possa offrire a noi subacquei, in particolare una grande quantità di cernie di notevoli dimensioni, che hanno fatto del subacqueo il loro compagno di immersione. Io, sinceramente, non riesco ad immaginare quanto potessero essere belli quei fondali tantissimi anni fa, quando inquinamento, pesca e quant'altro non avevano ancora intaccato l'habitat marino...

Ora il Consiglio Direttivo del CSS stà già lavorando alla nuova "stagione" con tantissimi

me opportunità. Si incomincerà con due prove gratuite in cui chiunque, familiare, amico o conoscente, avrà la possibilità di sperimentare, senza nessun impegno, cosa si prova a restare sott'acqua riuscendo a respirare con l'ausilio di un autorespiratore, in previsione di uno degli eventuali corsi sub che verranno presentati Martedì 5 Ottobre presso il Centro Polifunzionale "Don Calabria", a partire dalle ore 21.00. Ci sarà anche un ricco buffet...

Colgo l'occasione anche per fare i miei migliori auguri a 4 aspiranti Istruttori: **Angelo, Christian, Paolo D.M. e Paolo P.**, che ad ottobre parteciperanno al corso Istruttori organizzato dalla sez. prov. di Verona: in bocca al lupo a tutti voi!

Con questo vorrei chiudere questa edizione del "punto", rimandandovi alla prossima edizione con delle grosse novità a livello assicurativo. Un caloroso saluto a tutti Voi.

(Domenico Ballarini)

AGENDA APPUNTAMENTI

5 OTTOBRE

INAUGURAZIONE CORSI
Centro Polifunzionale
"Don Calabria"
Ore 21:00

3 e 10 OTTOBRE

PROVE GRATUITE
Ore 10:00 - 12:30

15 OTTOBRE

INIZIO CORSI
Piscina "G. Conti"
Ore 21:30

19 OTTOBRE

**APERTURA
SECONDA PISCINA**
Piscina "Don Calabria"
Ore 21:00

13-14 NOVEMBRE

LAVORI IN SEDE
Forte Azzano

TUTTI I MERCOLEDÌ

SERA dalle 19:00 alle 23:30
Ritrovo presso la sede del
Forte di Azzano.

VI ASPETTIAMO!



Collabora con la redazione inviandoci foto, racconti e suggerimenti. Saremo lieti di pubblicarli.

Michela Moneta


Tel. +39-347-4246733

e-mail: michela@spidlink.com

Christian Cittadini

Tel. +39-337-471620

e-mail: staff.sas@tiscali.it



LO Squaligero

GRAPHIC
DESIGNER
CHRIS
© copyright 2002
+39-337-471620

**PROVE GRATUITE
DOMENICA 3 OTTOBRE**

dalle 10.00 alle 12.30
piscina comunale "G. Conti"
via Col. Galliano - Verona

DOMENICA 10 OTTOBRE

dalle 10.00 alle 12.30
complesso natatorio "Santini"
via Santini - Verona

Prenota la tua prima immersione telefonando
a Luca Pegoraro 045.568903
e Luca Cordioli 045.8680221



Renzo, Elena e Domenico (molto nascosto) durante la manifestazione di Corte Molon.

